

العمل معا وحماية كل واحد



ابتسم فأنت مؤمن.

الطلبة الأجانب،
الإجراءات الحسنة
لتأمينكم الصحي .

يمكنكم الاستفادة
من تأمين صحي
بسيط ومجاني

معالكم سوى التسجيل عبر الموقع
etudiant-etranger.ameli.fr

واتباع الإجراءات الموضحة.

ameli.fr

← أنت في فرنسا لأجل الدراسة

للتمكن من الاستفادة من تعويض تكاليف الصحة، يجب عليك التسجيل في التأمين على المرض في فرنسا (Assurance Maladie) وهو مجاني للطلبة.

موعدنا في الموقع المخصص لاستقبال الطلبة مباشرة بعد تسجيلك في مؤسستك للتعليم العالي :
etudiant-etranger.ameli.fr



1

وضعتي المهنية؛ مهنة أو بدون مهنة

تاريخ ميلادي

جنسيتي

اختر "بلد آخر" إذا لم يظهر اسم بلدك في قائمة الدول





**Assurance
Malisie**

What documents are required for registration?

The list of required documents depends on the information previously entered.

1 - Required documents to obtain your certificate of **provisional right** to Social Security :

- Proof of registration for the current academic year

Certificate of registration at an accredited institution, or your student card
- Proof of identity
- A student visa ("visa étudiant")

- شهادة دراسية للسنة الجامعية الجارية
- وثيقة لإثبات الهوية
- تأشيرة طالب

2 - Additional documents required to complete your Social Security registration and obtain your **final** entitlement certificate :

- A vital record
- A residency permit ("titre de séjour")

A residency permit ("titre de séjour")
- An official banking information slip ("RIB") in your name


To finalize your registration you must, **as soon as possible**, deposit in your personal space the documents necessary for obtaining your certificate of final entitlement to Social Security (see above).

* Without RIB, the amount of health care payments that you have advanced to health professionals can not be reimbursed.

- وثيقة لإثبات الحالة المدنية
- بطاقة إقامة
- كشف الهوية المصرفية (رقم الحساب المصرفي الدولي IBAN)

I am in possession, at least, of all the documents necessary for obtaining my certificate of provisional right.

تجري عملية تسجيلك عبر الموقع خلال 3 مراحل.
لبداية التسجيل، عليك بإدخال معلوماتك الشخصية:



1 Log in 2 Upload your documents 3 Create your personal area


Log in

Your personal information

Title*
M. ▾

Last name*
Wei
3 / 254


First name*
Wang
4 / 254

Date of birth
11/12/1994 

Nationality
Other country ▾

Country of birth*
China ▾

ثم قم بتحميل مختلف وثائقك:




✓ Log in 2 Upload your documents 3 Create your personal area

Upload your documents

Required documents for your registration

Proof of registration for the current academic year




Document successfully uploaded!

Attestation de scolarité_Wang Wei.PNG

[VIEW](#) [START AGAIN](#)

Proof of identity



Drag-and-drop your document or click to insert a file

Maximum size: 4 MB. Accepted formats: PDF, JPEG, PNG

لإنهاء التسجيل، تأكد من المعلومات التي قمت بإدخالها قصد تثبيت
تسجيلك وذلك بإنشاء فضاءك الشخصي:

Assurance
Maladie

1 Log in 2 Upload your documents 3 Create your personal area

Create your personal area

Personal information

Title : M.
Last name : Wei
First name : Wang
Date of birth : 11/12/1994
Nationality : Other country
Country of birth : China
Date of registration at university : 01/09/2018

Your address

Street number : 30
Complément :
Type de voie : Rue
Street name : de la Chine
Additional address information :
Zip code : 75020
Town : Paris

Your contact information

Email address : wang.wei@gmail.com
Cellphone number : 0645675349

[EDIT](#)

Your documents

- Proof of registration for the current academic year
Attestation de scolarité_Wang Wei.PNG
- Proof of identity
Passeport_Wang Wei.PNG
- A student visa ("visa étudiant")
Visa D_Wang Wei.PNG
- A vital record
- A residency permit ("titre de séjour")
- An official banking information slip ("RIB") in your name

[EDIT](#) [CONTINUE](#)

Assurance
Maladie

1 Log in 2 Upload your documents 3 Create your personal area

Create your personal area

A request to confirm your email address has just been sent to wang.wei@gmail.com. You will need to click on the link appearing in this message in order to create your personal area.

[1](#) If you do not receive a message, please check your SPAM folder.

Important this link is only valid for 1 day

لا تنس تأكيد عنوانك الإلكتروني
لإتمام تسجيلك.



قم بإنشاء حساب شخصي عبر الموقع ameli.fr عند استقبال رقمك الخاص بالضمان الإجتماعي واطلب بطاقة فيتال (Vitale) الخاصة بك.

3



Compte ameli

Assurance Maladie

JE CRÉE MON COMPTE AMELI

Je crée mon compte en remplissant les éléments demandés :

Mon nom : *

Mon n° de sécurité sociale : *

Ma date de naissance : *

Mon code postal : *

* champ obligatoire

RETOUR CONTINUER

Ou

S'identifier avec FranceConnect

قم بتصريح طبيب معالج عند أول استشارة طبية لك.

4



للإستفادة من تعويض صحي أمثل، اختر تأميننا صحيا تكميليا.

5



هل ترغب في الإتصال بالتأمين على المرض؟
هذا شيء سهل وسريع !

بالتنقل إلى
صندوقك الرئيسي للتأمين
الصحي (CPAM).

عبر الهاتف
اتصل بالرقم 36 46
(الخدمة 0,66 يورو/د + سعر المكالمات)
مشترشروننا يجيبونك
بالفرنسية والإنجليزية.

عبر البريد الإلكتروني

قم بالدخول إلى حسابك
ameli ثم اختر "علبة
رسائل".